

แนวทางการรับปรึกษาผู้ป่วยระหว่างภาควิชา ของ
ภาควิชาสูติศาสตร์-นรีเวชวิทยา

1. ในเวลาราชการ

1.1 กรณีไม่ฉุกเฉิน

1.1.1 ผู้ป่วยตั้งครรภ์ทุกราย ส่งใบ consult ผ่านทาง
ภาควิชา ตั้งแต่เวลา

07.00 - 15.00 น. แพทย์ประจำบ้านหอผู้ป่วย

สูติ-นรีเวช (6SE) เป็น

ผู้รับผิดชอบดูแลผู้ป่วยที่ได้รับ consult
ภายใน 24 ชั่วโมงนับจากได้รับใบ

consult หมายเลขโทรศัพท์ 1615

1.1.2 ผู้ป่วยที่ไม่ตั้งครรภ์ หรือยังไม่แน่ใจว่าตั้งครรภ์
ส่งใบ consult ผ่าน

ทางภาควิชา ตั้งแต่เวลา 07.00 - 15.00 น.
แพทย์ประจำบ้านหอผู้ป่วย

นรีเวช (4NW) เป็นผู้รับผิดชอบดูแลผู้ป่วยที่
ได้รับ consult ภายใน 24

ชั่วโมง นับจากได้รับใบ consult หมายเลข
โทรศัพท์ 1414

1.2 กรณีฉุกเฉิน

1.2.1 ผู้ป่วยตั้งครรภ์ทุกรายติดต่อประสานงานกับ
แพทย์ประจำบ้านชั้นปีที่ 1

หอผู้ป่วยสูติ-นรีเวช (6SE) และส่งใบ consult
ในภายหลัง

1.2.2 ผู้ป่วยที่ไม่ตั้งครรภ หรือยังไม่แน่ใจว่า
ตั้งครรภติดต่อประสานงานกับ
แพทย์ประจำบ้านปีที่ 1 ประจำหอผู้ป่วยนรีเวช
(4NW) และส่งใบ consult
ในภายหลัง

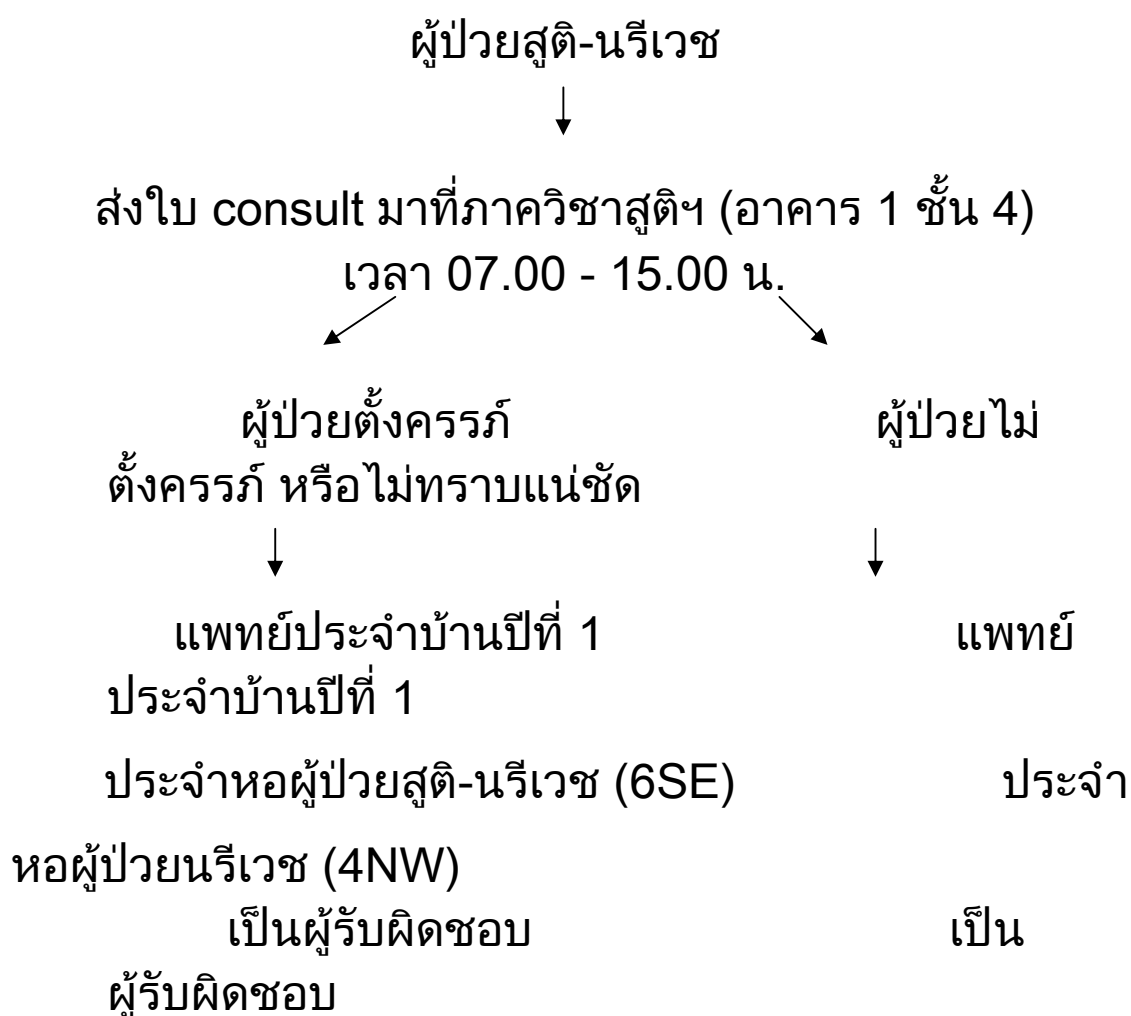
2. นอกเวลาราชการ

แพทย์ประจำบ้านชั้นปีที่ 1 ที่อยู่เวรนอกเป็นผู้รับ
consult ผู้ป่วยทางด้าน
สูติ-นรีเวชทุกราย

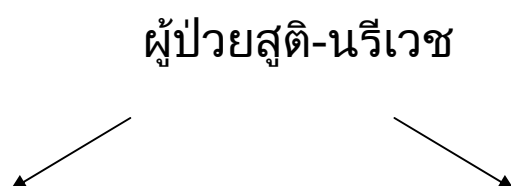
แนวทางการรับปรึกษาระหว่างภาคีวิชาชีพ

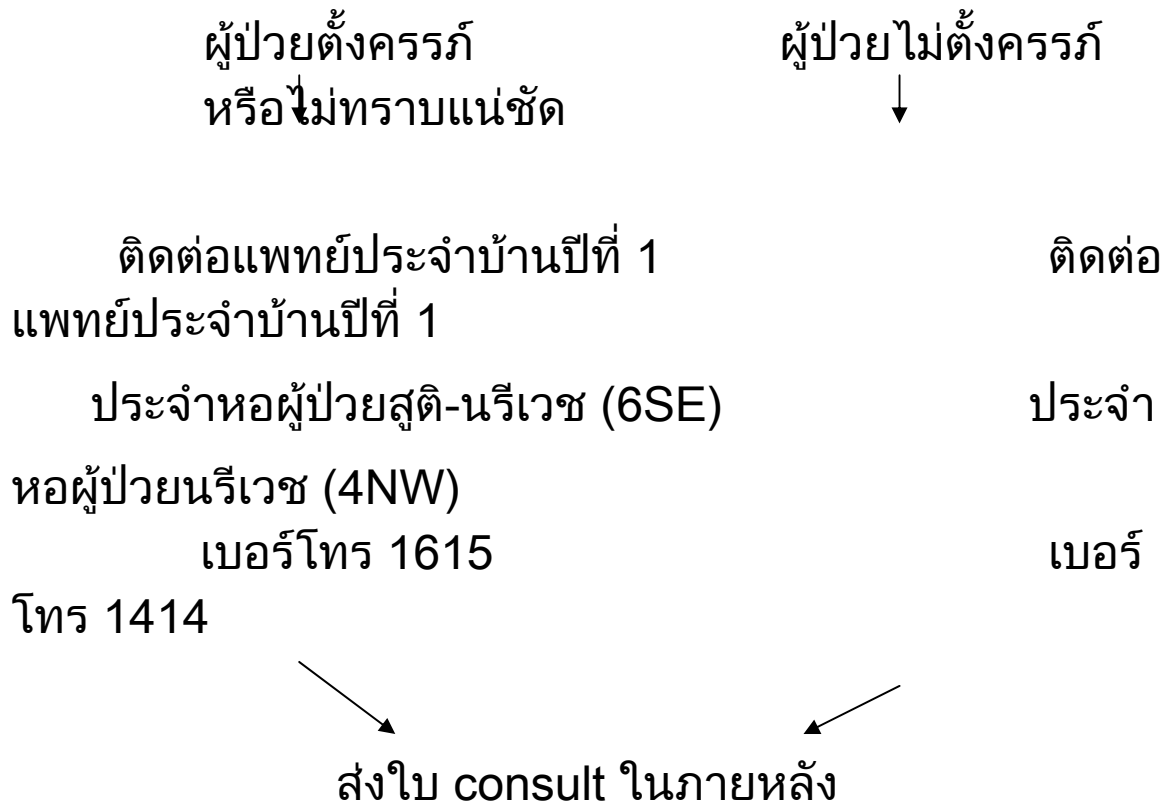
1. ในเวลาราชการ

1.1 กรณีไม่ฉุกเฉิน



1.2 กรณีฉุกเฉิน





2. นอกเวลาราชการ

